

# VALUTAZIONE DEL RISCHIO DELLA MALATTIA PARODONTALE



## OPUSCOLO DI INFORMAZIONE MEDICA:

Questo opuscolo è stato redatto con informazioni della EBM (Evidence Based Medicine) con il chiaro scopo di informare il lettore sul rischio a sviluppare la malattia parodontale e fornire consigli utili per prevenire ed evitare la progressione.

A cura dei Dottori: Mauro Badino, Cristina Sorrentino e Antonio Mirante.



La Parodontite  
è una malattia?



Sì

Qual è la causa principale della Parodontite?

La Parodontite è una malattia infettiva cronica che causa distruzione dei tessuti di sostegno dei denti:

- gengiva
- legamento parodontale
- osso

La placca  
batterica

È accertato che l'insorgenza e la progressione della malattia parodontale sono **legate alla risposta infiammatoria dell'individuo**. Questa è influenzata da diversi **fattori di rischio**, in parte legati allo stile di vita, in parte relativi a patologie concomitanti. La malattia si manifesta con segni clinici inequivocabili che l'Odontoiatra può efficacemente interpretare.



La parodontite è considerata la VI° patologia al mondo per diffusione. Il 10,8% della popolazione mondiale soffre di parodontite.

Nello studio del dott. Mauro Badino siamo attenti alla valutazione del tuo rischio di sviluppare la malattia parodontale.



I soggetti che presentano un livello di rischio elevato hanno maggiori probabilità di perdere denti più precocemente rispetto a soggetti con un livello di rischio basso.



Quali sono gli indicatori che valuteremo?

- Fumo di sigaretta
- Diabete mellito
- Numero di tasche parodontali presenti
- Rapporto perdita ossea/età
- Sanguinamento gengivale

Perché è utile conoscere il **livello di rischio individuale** per la Parodontite?

- Facilita il grado di collaborazione tra il paziente e il clinico nel controllo dei **fattori di rischio**.
- Consente di personalizzare l'intervento preventivo e terapeutico.

# Tutti sanno che "prevenire è meglio che curare"


**1** Migliorare il controllo della placca con un corretto spazzolamento e uso di strumenti di detersione interdentale

- Spazzolamento manuale
- Spazzolamento elettrico
  
- Filo interdentale
- Scovolino



**5** Programmare controlli odontoiatrici e richiami di igiene dentale periodici personalizzati per il mantenimento della salute del cavo orale

- 3 mesi
- 6 mesi
- 12 mesi



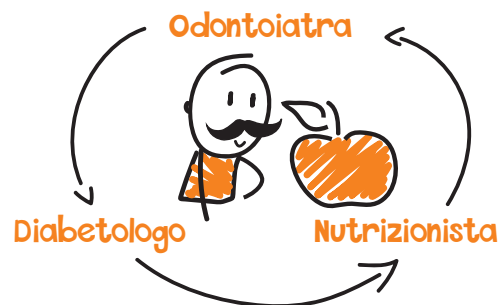
**2** Ridurre o eliminare il consumo di sigarette quotidiane. I fumatori hanno un rischio a sviluppare la parodontite da 2 a 7 volte maggiore rispetto ad un paziente non fumatore.

Una bocca sana  
aiuta il tuo stato di  
**SALUTE**




**4** Migliorare il proprio stile di vita. Il movimento è essenziale per prevenire molte patologie sistemiche.

**3** Migliorare il controllo del diabete. Il paziente diabetico ha un rischio parodontite fino a 11 volte maggiore rispetto ad un paziente non diabetico.



Le prime piccole modifiche nelle tue abitudini saranno.....

.....



**OBIETTIVO** | **Gengive Sane**

NELLO STUDIO DEL DOTT. MAURO BADINO SAREMO LIETI DI ACCOGLIERVI PER UNA VISITA DURANTE LA QUALE SI POTRA' VALUTARE IL VOSTRO **RISCHIO A SVILUPPARE LA MALATTIA PARODONTALE.**

Studio Dott. Badino Mauro - Vicolo Carceri, 10 - Pinerolo (TO)  
Tel.0121.397494 - [segreteria@studiobadino.it](mailto:segreteria@studiobadino.it) - [www.studiobadino.it](http://www.studiobadino.it)